

Gepäckbrücke - Rohrausführung Rear rack - tube type

DUCATI Scrambler 800

Baujahr 2015-2018 / date of manufacture 2015-2018

Artikel Nr.: / Item-no.: **6547530 01 01** schwarz/black

DUCATI Scrambler Sixty 2

ab Baujahr 2016 / from date of manufacture 2016

Artikel Nr.: / Item-no.: **6547538 01 01** schwarz/black



DE INHALT
GB CONTENTS

1x	700009801	Rohrgepäckbrücke	1x	700009801	Rear rack tube type
1x	700009802	Schraubensatz:	1x	700009802	Screw kit:
	2x	Linsenschraube M8x16		2x	filister head screw M8x16
	2x	Linsenschraube M8x20		2x	filister head screw M8x20
	4x	U- Scheibe Ø8,4		4x	washer Ø8,4
	2x	Aludistanz Ø18xØ9x5mm		2x	alu spacer Ø18xØ9x5mm

DE EINSCHRÄNKUNG
GB LIMITATION

Nicht topcasetauglich. Nicht mit C-Bow Halter kombinierbar.

Not suitable for top cases. Can not be combined with the C-Bow holder.



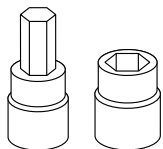
Gepäckempfehlung:

Legacy Lederhecktasche

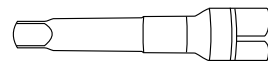
Luggage Recommendation:

Legacy leather rear bag

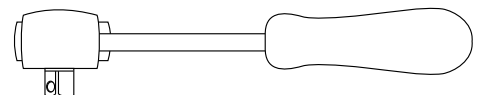
DE BENÖTIGTE WERKZEUGE
GB TOOLS REQUIRED



Set



Verlängerung/extension



Ratsche/Ratchet

DE WICHTIG
GB IMPORTANT

Die Voraussetzung für die Montage ist natürlich eine gewisse technische Erfahrung. Wenn Sie sich nicht sicher sind, wie man eine bestimmte Arbeit ausführt, sollten Sie diese Ihrer Fachwerkstatt überlassen. Ziehen sie alle zugänglichen Schrauben zuerst nur locker an. Nachdem alles montiert ist, werden die Schrauben dann auf das entsprechende Anzugsmoment festgezogen. Dadurch wird sichergestellt, dass das Produkt spannungsfrei angebaut ist. Anzugsmomente beachten! Nach der Montage alle Verschraubungen auf festen Sitz kontrollieren!

Of course, the assembly requires a certain technical experience. If you are not sure how to execute a determined action, you should ask your local distributor to do it. First, tighten all screws only loosely. After mounting all parts, the screws should be tightened to the torque specified. This guarantees, that the product is mounted without tension. Observe the tightening torques of the manufacturer! Control all screw connections after the assembling for tightness!

Gepäckbrücke - Rohrausführung Rear rack - tube type

DUCATI Scrambler 800

Baujahr 2015-2018 / date of manufacture 2015-2018

Artikel Nr.: / Item-no.: **6547530 01 01** schwarz/black

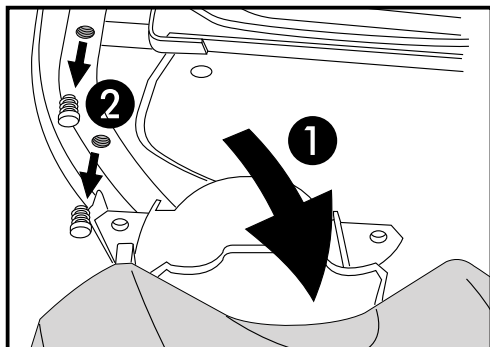
DUCATI Scrambler Sixty 2

ab Baujahr 2016 / from date of manufacture 2016

Artikel Nr.: / Item-no.: **6547538 01 01** schwarz/black



DE VORBEREITUNG
GB PREPARING



- ① Den lackierten Heckkotflügel lösen und auf dem Hinterrad ablegen.
 - ② Die Kunststoffstopfen am Rahmen-Heckteil links und rechts entnehmen.
- ① Loosen the painted fender and place it on the rear wheel
 - ② Remove the plastic plugs in the frame left and right.

Montage Rohrgepäckbrücke rechts/links: **1**

Die Montage erfolgt in den nun freien Bohrungen.

VORNE ①

mit den Linsenschrauben M8x16 sowie U- Scheiben Ø8,4.

HINTEN ②

mit den Linsenschrauben M8x20 sowie U- Scheiben Ø8,4. Zwischen Lasche und Fahrzeugrahmen die Aludistanz Ø18xØ9x5mm fügen.

Den Heckkotflügel wieder montieren.

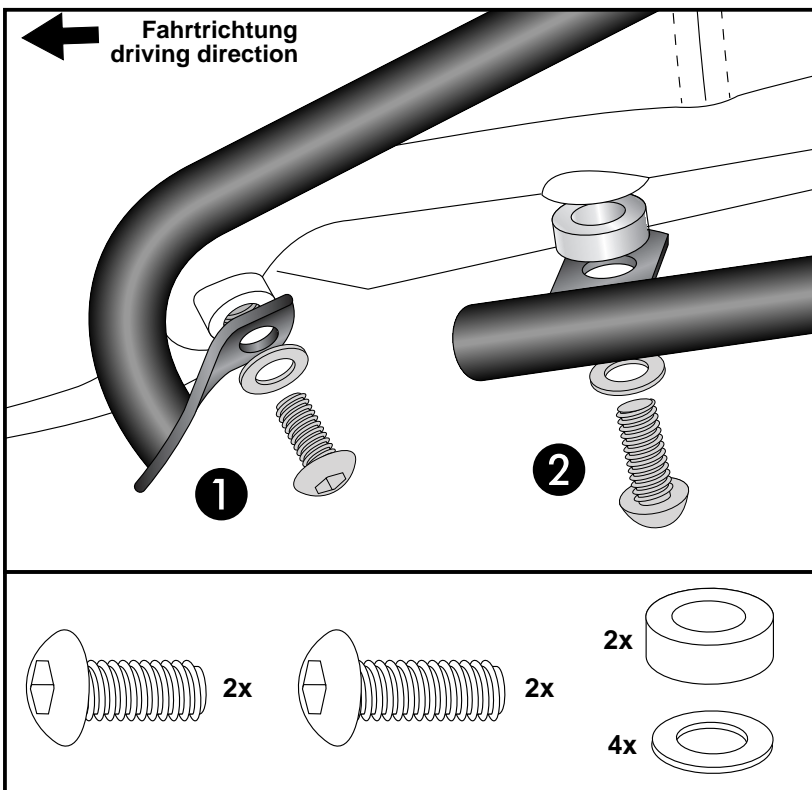
Fastening of the rear rack left and right: at the now free threads.

FRONT ①

Use filister head screws M8x16 with washers Ø8,4.

REAR ②

Use filister head screws M8x20 with washers Ø8,4. Add alu spacer Ø18xØ9x5mm between rack and frame. Mount fender again.



DE ACHTUNG
GB CAUTION

Nach der Montage alle Verschraubungen auf festen Sitz kontrollieren ! Abgebaute Teile wieder montieren. Bitte beachten Sie unsere beigefügten Serviceinformationen.

Control all screw connections after the assembling for tightness! Reassemble the dismanteled parts. Please notice our enclosed service information.

Als weiteres Zubehör lieferbar:/ Also available:

Motorschutzbügel / Engine guard

Kennzeichenhalter / Licence plate holder

Seitenständerplatte / Side stand enlargement

Weiteres Zubehör auf unsere Homepage. More accessories: see our homepage.



Hepco & Becker GmbH
An der Steinmauer 6
D-66955 Pirmasens
Germany

Tel.: +49 (0)6331 - 1453 - 100
Fax: +49 (0)6331 - 1453 - 120
eMail: vertrieb@hepco-becker.de
www.hepco-becker.de