

# Lampenschutzgitter LED / Headlight grilles LED

**TRIUMPH Tiger Explorer 1200**  
XC/X/A XR/X/T  
ab Baujahr 2018 / from date of manufacture 2018

**TRIUMPH Tiger 800/XC**  
TRIUMPH Tiger 800XC/XCX/XCA  
TRIUMPH Tiger 800XR/XRX/XRT  
ab Baujahr 2018 / from date of manufacture 2018



Artikel Nr.: / Item-no.:

**7017547 00 01** schwarz/black

Artikel Nr.: / Item-no.:

**7007592 00 01** schwarz/black

**DE** EINSCHRÄNKUNG  
**GB** LIMITATION

Passend für LED Scheinwerfer  
Suitable for LED headlights


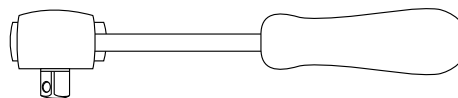
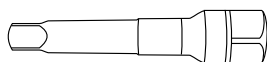
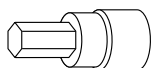
Nicht passend für Halogen Scheinwerfer  
Not suitable for halogen headlights

**DE** INHALT  
**GB** CONTENTS

**1x Lampengitter**  
4x Zylinderschraube M5x80  
4x U- Scheibe Ø5,4

**1x Headlight grilles**  
4x Allen screw M5x80  
4x Washer Ø5,4

**DE** BENÖTIGTE WERKZEUGE  
**GB** TOOLS REQUIRED



**DE** WICHTIG  
**GB** IMPORTANT

Beachten Sie die in Ihrem Land geltenden Zulassungsbestimmungen.  
Für den Bereich der BRD gilt: Nur für Offroad-Einsatz - keine TÜV-Zulassung.  
Observe the local registration requirements.

# Lampenschutzgitter LED / Headlight grilles LED

**TRIUMPH Tiger Explorer 1200**  
**XC/X/A XR/X/T**  
ab Baujahr 2018 / from date of manufacture 2018

**TRIUMPH Tiger 800/XC**  
**TRIUMPH Tiger 800XC/XCX/XCA**  
**TRIUMPH Tiger 800XR/XRX/XRT**  
ab Baujahr 2018 / from date of manufacture 2018



Artikel Nr.: / Item-no.:

**7017547 00 01** schwarz/black

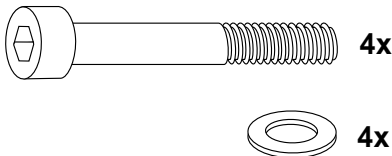
Artikel Nr.: / Item-no.:

**7007592 00 01** schwarz/black

**DE MONTAGEANLEITUNG**  
**GB MOUNTING INSTRUCTIONS**

Die Originalschrauben der Lampenmaske demontieren. Diese entfallen.  
Lampenschutzgitter mit den Zylinderschrauben M5x80 sowie U-Scheiben Ø5,4 in die Originalgewinde einschrauben.

Unscrew the original screws of the headlight cover. They are obsolete.  
Screw the headlight grilles into the original threads with the allen screws M5x80 and washers Ø5.4.



**GB ACHTUNG**  
**DE CAUTION**

**Anzugsmomente des Motorradherstellers beachten!**  
**Nach der Montage alle Verschraubungen auf festen Sitz kontrollieren!**

**Control all screw connections after the assembling for tightness! Reassemble the dismantled parts. Please notice our enclosed service information.**

## Als weiteres Zubehör lieferbar / Also available:

Lock it Seitenträger, schwarz / Lock it Side carrier, black  
Alurack / Easyrack  
C-Bow Halter für Weichgepäck, schwarz / C-Bow holder for softbags, black  
Motorschutzbügel, schwarz / Engine guard, black  
Motorschutzplatte / Skid plate  
Griffschutz / Handle protection

Artikelnummern und weiteres Zubehör auf unsere Homepage.  
Item numbers and more accessories: see our homepage.



**Hepco & Becker GmbH**  
**An der Steinmauer 6**  
**D-66955 Pirmasens**  
**Germany**

**Tel.: +49 (0)6331 - 1453 - 100**  
**Fax: +49 (0)6331 - 1453 - 120**  
**eMail: [vertrieb@hepco-becker.de](mailto:vertrieb@hepco-becker.de)**  
**[www.hepco-becker.de](http://www.hepco-becker.de)**